

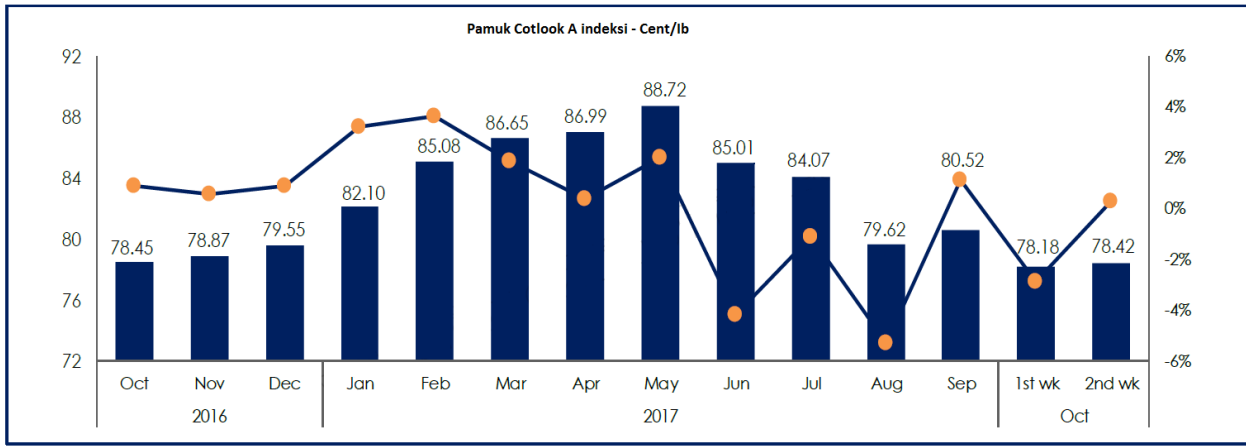
# Haftalık Market Raporu

42.Hafta (16.10.2017-19.10.2017)

TARİH	YÜN EMI	PAMUK A INDEKS	PX/PTA/ETHYLENE/MEG
16.10.2017	1566 ac/kg +16 ac/kg +1.03%	68,76	840/665/1165/895 (\$/Mt)
17.10.2017		67,61	(\$/Mt)
18.10.2017		68,12	(\$/Mt)
19.10.2017		67,76	(\$/Mt)

## Pamuk

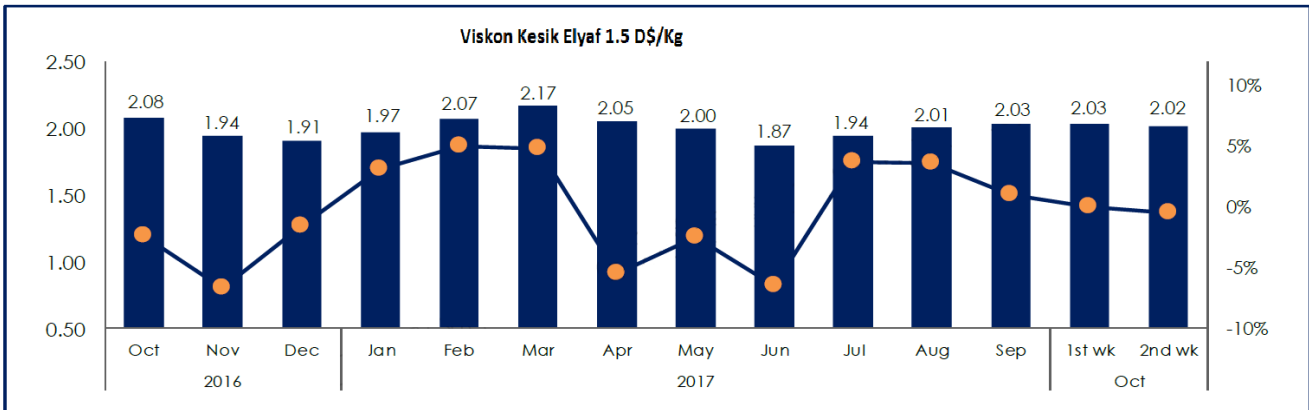
Pamuk A indeksi uluslararası piyasalarda düşüş pozisyonundadır.



## Viskon

### Viskon Kesikli Elyaf

Viskon elyafında arz talep dengelenmiş durumda bu yüzden Ağustostan beri fiyatlarda büyük bir değişim olmuyor.



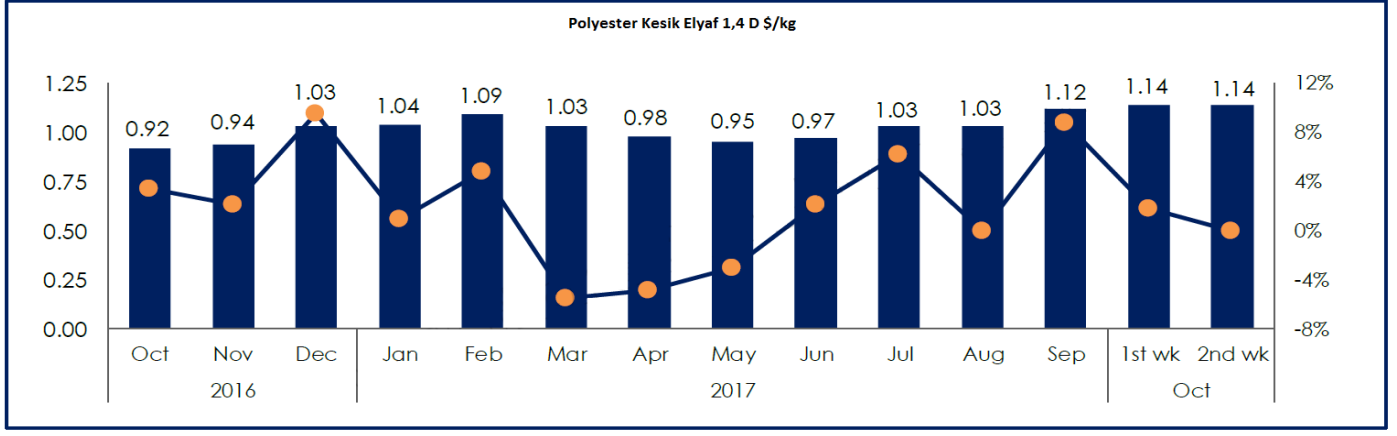
### Viskon Filament ipliği

Elyaf fiyatlarının değişmemesi filament ipliğininde sabit kalmasını sağladı.Şuan için viskonda herhangi bir değişim beklenmemektedir.

# Polyester

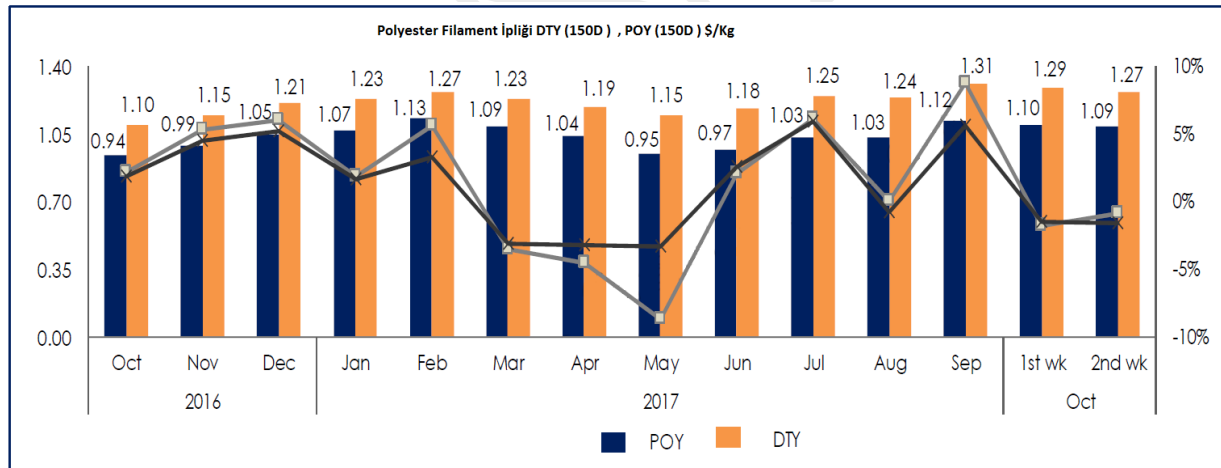
## Polyester Kesik Elyaf

Genel olarak polyester piyasasında yükselme mevcut ve talebin artması sonucu artış trendi hakim.



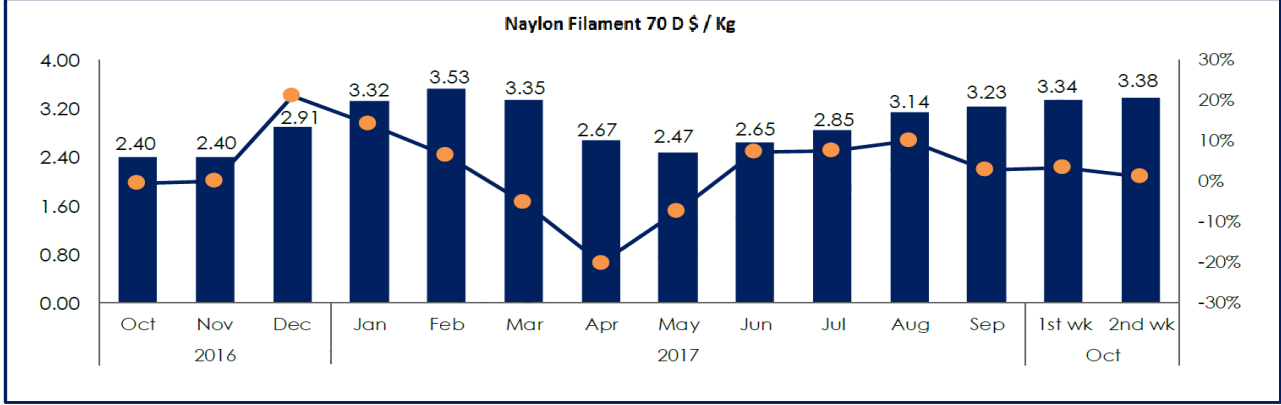
## Polyester Filament İpliği

Arz talep dengesinin yeniden oluşması beklenen Poy ve Dty'de fiyatlar düşüş trendinde



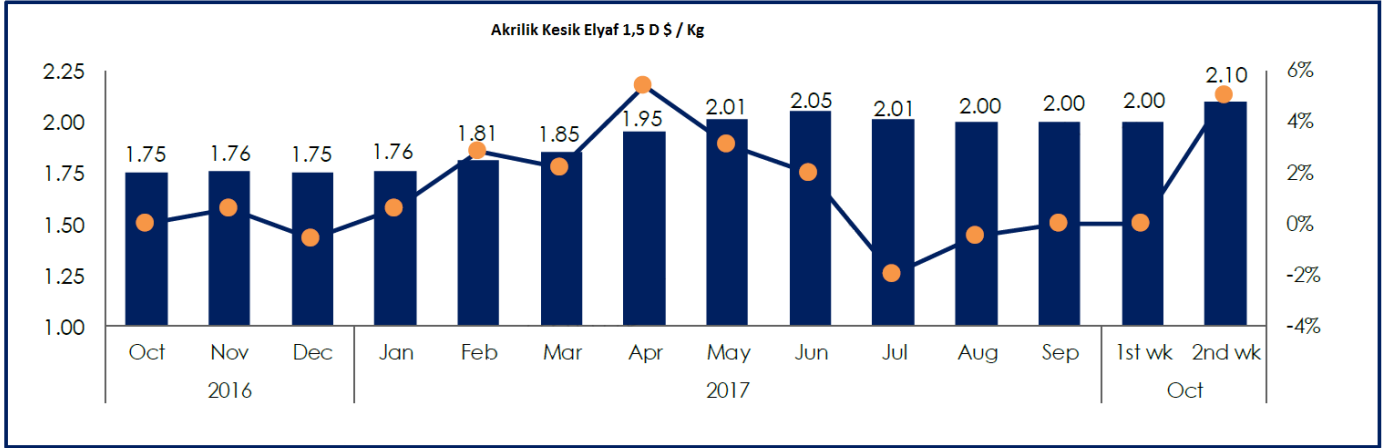
## Naylon

Naylona olan talebin artmasıyla beraber fiyatlarda artış oluştu ve fiyatların biraz daha yükseleceği ön görülüyor.



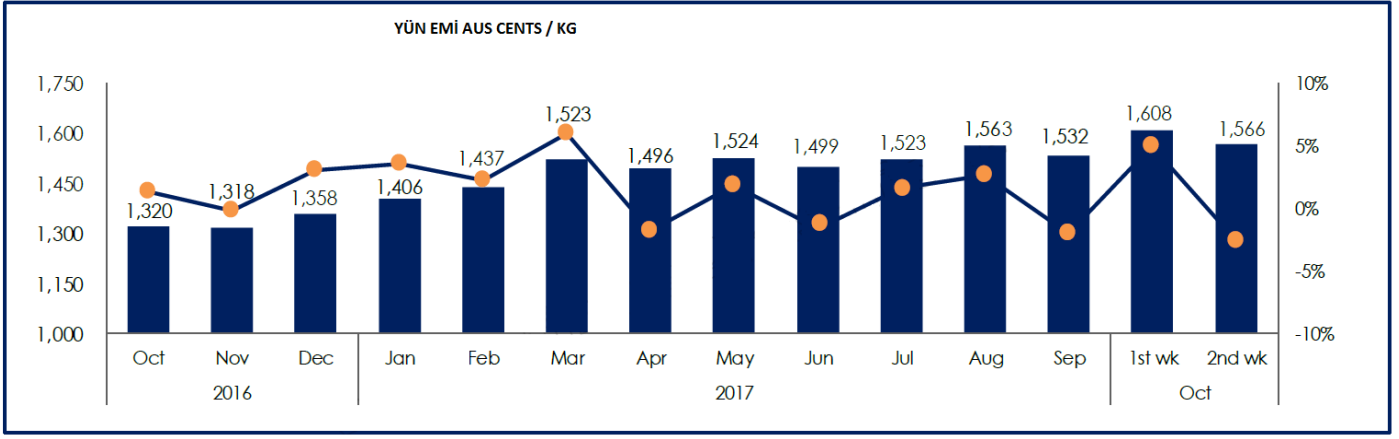
## Akrilik

Çin'de ulusal tatil olması akrilik fiyatlarının artmasına sebep oldu. Fiyatların düşeceği ön görülüyor.



## YÜN

Marketteki alımlarımızın azalması fiyatlarda düşüşe sebebiyet verdi. Fiyatların önümüzdeki günlerde biraz daha düşeceği öngörülüyor.



KENDAL