

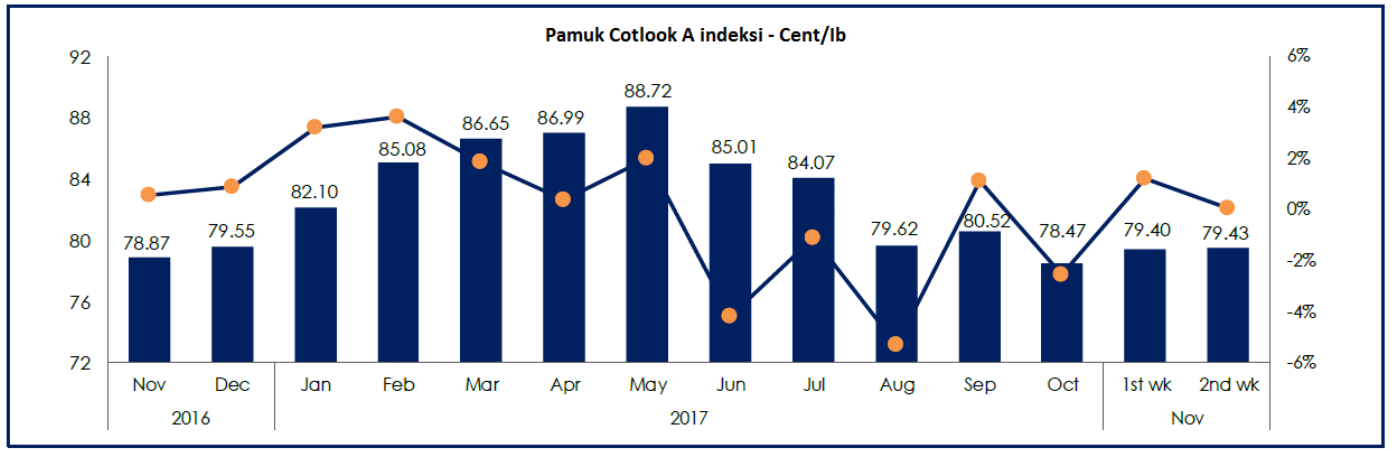
# Haftalık Market Raporu

46.Hafta (13.11.2017-17.11.2017)

TARİH	YÜN EMI	PAMUK A INDEKS	PX/PTA/ETHYLENE/MEG
13.11.2017		69,08	890/695/1165/915 (\$/Mt)
14.11.2017	1681 ac/kg	69,02	895/695/1165/915 (\$/Mt)
15.11.2017	+58 ac/kg	68,71	895/700/1165/910 (\$/Mt)
16.11.2017	+3.57%	68,81	895/700/1165/900 (\$/Mt)

## Pamuk

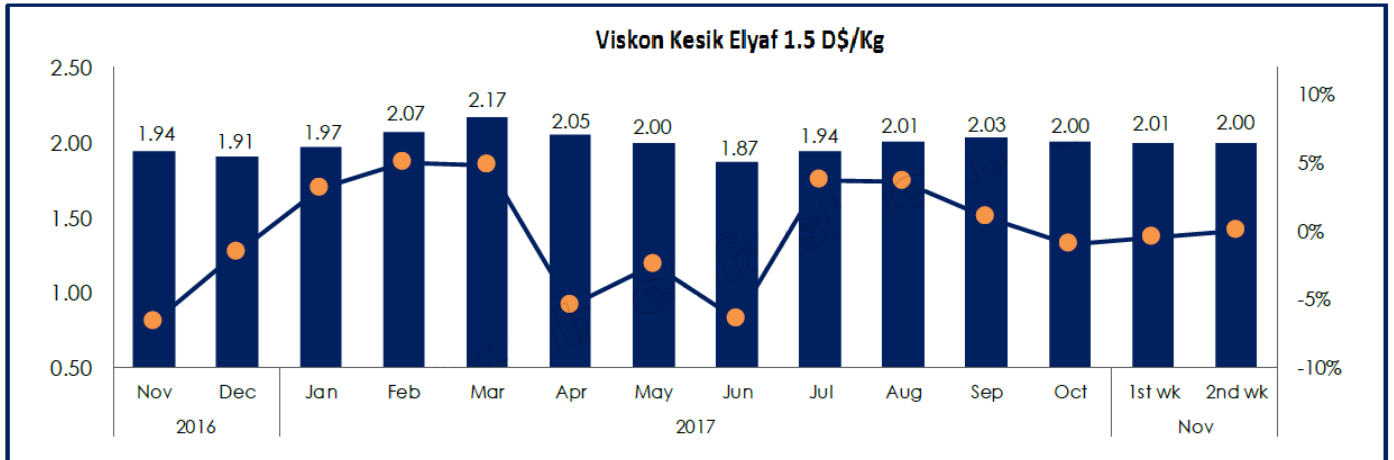
Kasım ayına girerken artan pamuk fiyatları, marketin dengelenmesinden ötürü şuan için yatay çizgide ilerliyor.



## Viskon

### Viskon Kesikli Elyaf

Viskon elyafında arz talep dengelenmiş durumda ve bir süre daha bu şekilde gitmesi beklenmektedir.



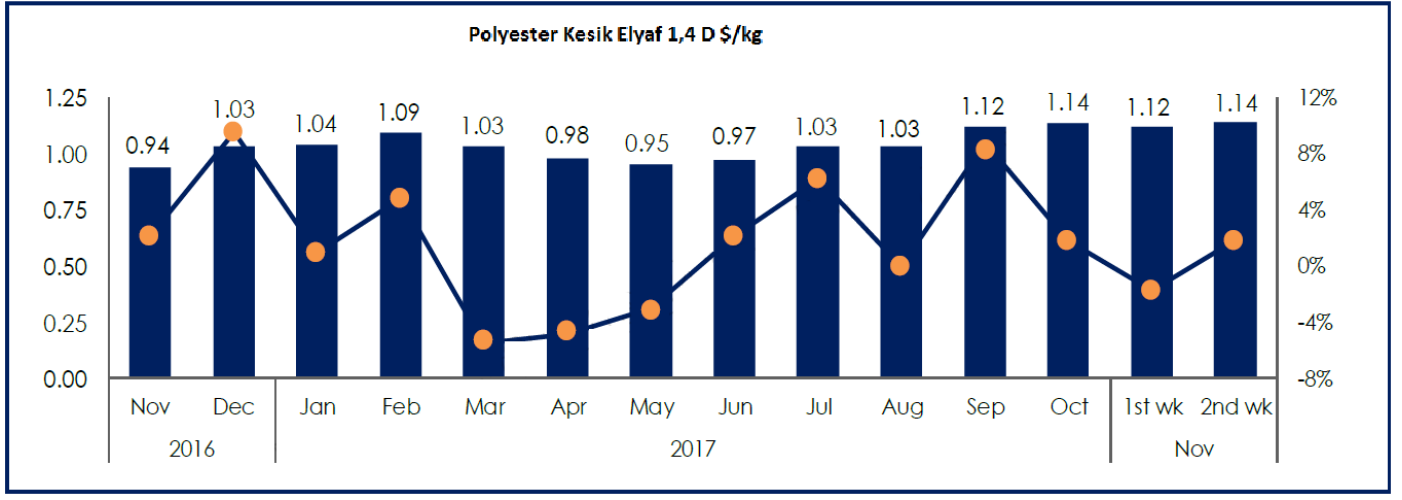
### Viskon Filament ipliği

Kasım ayının başında artış gösteren Viskon Filament İpliğinde arz talep dengeleniği için fiyatlar yatay eksende seyrediyor.

# Polyester

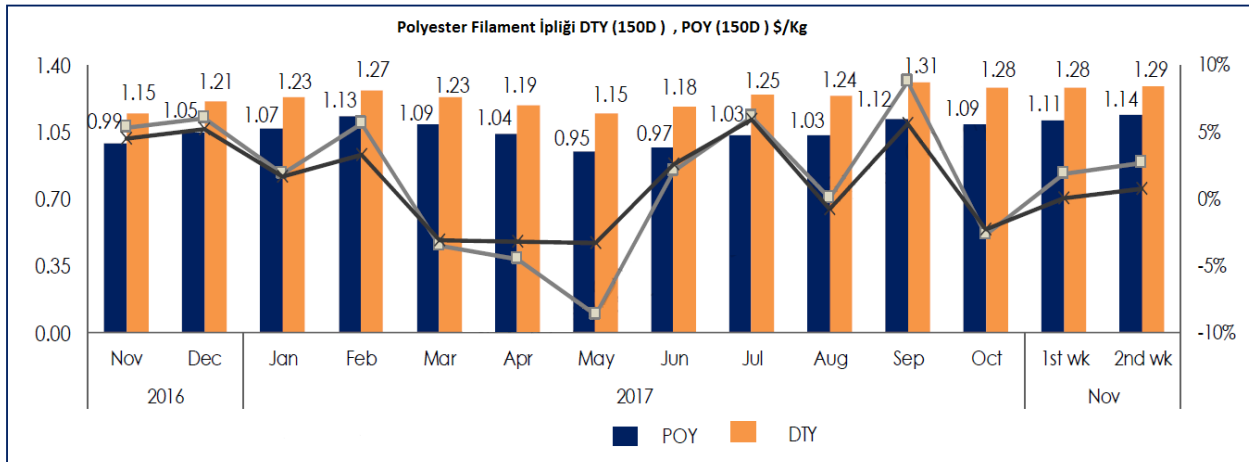
## Polyester Kesik Elyaf

Son bir aydır artış içerisinde olan Psf fiyatları yükselen talep ile beraber artışı sürdürüyor.



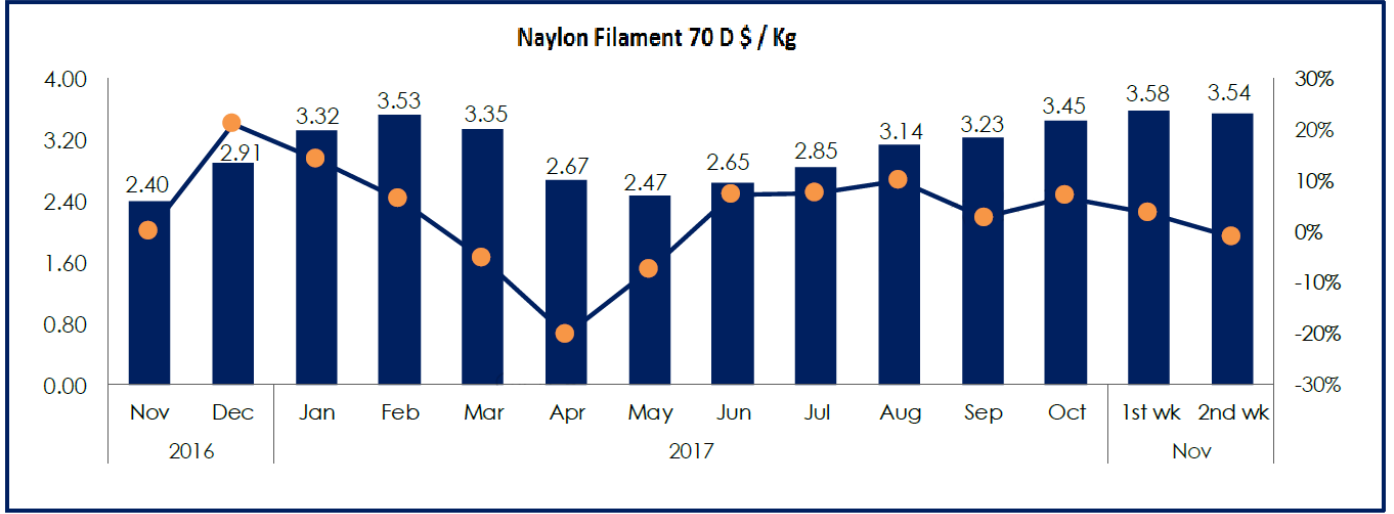
## Polyester Filament ipliği

Poy'a olan talebin artması sonucu fiyatlarda yükseliş meydana geldi ve son 1 yılın en yüksek fiyatına ulaştı. Dty ise arz talep dengesini yakalamış durumda



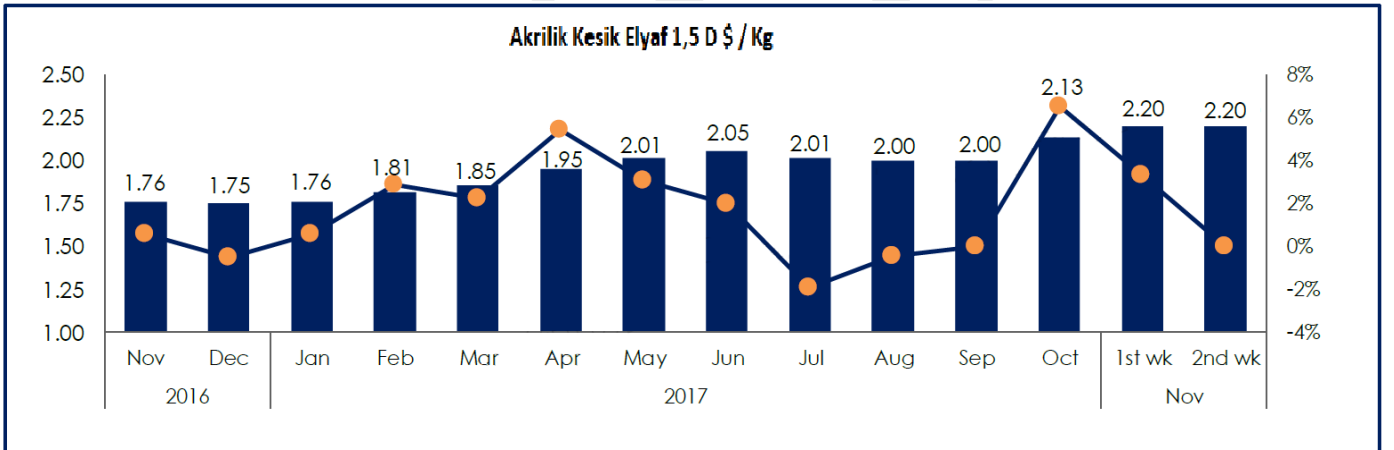
## Naylon

Arzın fazlaşması Haziran ayından beri artan fiyatların düşüşe geçmesine sebep oldu.



## Akrilik

Eylül ayında sabit olan fiyatlar Ekim ayında %10 artış yaşadı ve arz talep dengesi oluştu.



## YÜN

Kasım ayında arz talebin dengelenmesi sonucu fiyatlar stabil kalmaktadır.

